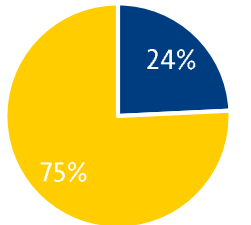


# Hoe denken ANWB-leden in Haarlem over...



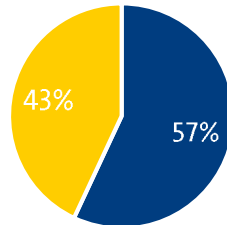
## Elektrisch rijden

Ben je binnen nu en 5 jaar van plan elektrisch te gaan rijden?



■ (zeer) waarschijnlijk  
■ overig

In welke mate zou het aantal laadpalen meewegen in jouw keuze om elektrisch te gaan rijden?

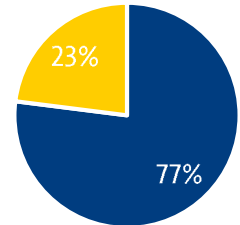


■ weegt sterk / redelijk mee  
■ overig



## Milieuzones

Hoe belangrijk is het voor je dat gemeenten die milieuzones invoeren dezelfde regeling hanteren?

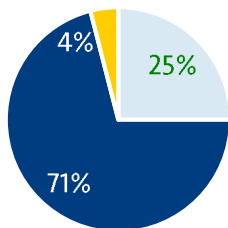


■ (zeer) belangrijk  
■ overig

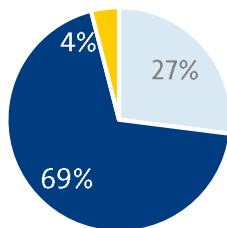


## Fietsveiligheid

Hoe veilig voel jij je op de fiets in het verkeer in jouw gemeente?



Haarlem



Gem. 28 gemeenten\*

■ (helemaal) niet veilig ■ (heel erg) veilig ■ fietst nooit



## Parkeertarief

Wat is jouw oordeel over het tarief van een parkeerplaats in jouw gemeente in het centrum?

Goedkoop/  
gratis

**2%**

Gem. 28 gemeenten: 4%\*

Precies goed

**13%**

Gem. 28 gemeenten: 15%\*

(Veel) te hoog

**76%**

Gem. 28 gemeenten: 70%\*



## Groenvoorziening

Wat is jouw oordeel over de groenvoorzieningen in jouw gemeente?



**59%**

aantal parken

Gem. 28 gemeenten\*  
**62%**



**53%**

onderhoud

Gem. 28 gemeenten\*  
**50%**



**44%**

faciliteiten

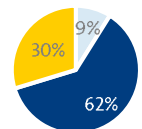
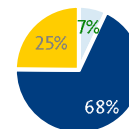
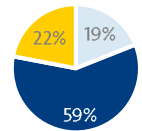
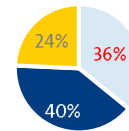
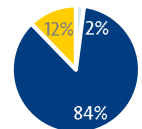
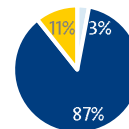
Gem. 28 gemeenten\*  
**51%**

% (zeer) positief



## Bereikbaarheid

Hoe tevreden ben je over het gemak waarmee je jouw stad in en uit kunt met verschillende vervoersmiddelen?



Haarlem

Gem. 28 gemeenten\*

■ (zeer) ontevreden ■ (zeer) tevreden ■ neutraal / weet niet

ANWB heeft onder leden woonachtig in de 2 grootste gemeenten van iedere provincie in Nederland een online onderzoek uitgezet. Additioneel zijn de gemeenten Breda, Tilburg, Leiden en Delft meegenomen. Bovenstaand zijn de resultaten van gemeente Haarlem weergegeven.

\*Waar relevant is het resultaat van een gemeente afgezet tegen het gemiddelde van de 28 onderzochte gemeenten. Een betere of slechtere score dan gemiddeld is met een groen respectievelijk rood cijfer geaccentueerd.

756 respondenten uit gemeente Haarlem hebben de vragenlijst ingevuld, in totaal hebben 22.365 respondenten uit 28 gemeenten de vragenlijst ingevuld. Door afrondingsverschillen kan het voorkomen dat percentages niet altijd optellen tot exact 100%. [anwb.nl/gemeenteraadsverkiezingen2018](http://anwb.nl/gemeenteraadsverkiezingen2018)

